



## FICHE TECHNIQUE ANDROMÈDE


# OCCULTANTS BOIS COMPOSITE

Dimensions	Epaisseur (mm)	4 ± 0,3		
	Longueur (mm)	Disponibles en 1030 / 1230 / 1530 / 1730 / 1930 mm		
	Largeur (mm)	30 ± 0,5	43 ± 0,5	48 ± 0,5
Reprise humidité	Reprise d'humidité % (100°C-2h) en reprise longueur	< 7		
Propriétés	Densité	1,39 ± 0,2		
	Flexion (MPa)	> 35		
	Masse linéaire g/m	130 ± 10	200 ± 10	240 ± 10
Ecologie	100% recyclable fabriqué à partir de 75% de matières recyclées			
Garantie	<b>20 ans sur les lattes bois composite</b> (contre les pourritures molles, les insectes xylophages et termites)			

Les occultants Andromède de SYLNEO en bois composite préservent votre intimité tout en sublimant vos espaces extérieurs. Leur finition cannelée leur confère un aspect moderne et contemporain, en parfaite harmonie avec votre aménagement. Adaptables sous plusieurs marques de clôture, ils sont 100 % personnalisables : coloris au choix, formes de tressage variées... Créez un design unique, selon vos envies, pour allier esthétique, modularité et durabilité.

\*Mesures valables sur produits neufs

### EXISTE EN...



Noir      Gris      Bois vieilli      Sable

### POUR 1 PANNEAU DE 2M50 (MAILLES 55MM)

#### LE KIT OCCULTATION SYLNEO COMPREND :


- 43 lattes de 48 mm sur 4 mm d'épaisseur.
- 2 lattes externes de 42 mm sur 4 mm d'épaisseur.
- 2 profils hauts en aluminium de longueur 1,24M.
- 2 Profils bas en aluminium de longueur 1,24M.

### POUR 1 PANNEAU DE 2M50 (MAILLES 50MM)


#### LE KIT OCCULTATION SYLNEO COMPREND :

- 48 lattes de 43 mm sur 4 mm d'épaisseur.
- 2 lattes externes de 30 mm sur 4 mm d'épaisseur.
- 2 profils hauts en aluminium de longueur 1,23M.
- 2 Profils bas en aluminium de longueur 1,24M.

**ATTENTION : IL EST IMPÉRATIF DE PRÉVOIR UN SCÈLEMENT BÉTON MINIMUM DE 60 CM POUR S'ASSURER DE LA BONNE TENUE DE LA CLÔTURE UNE FOIS LES OCCULTANTS POSÉS.**



Occultant Andromède gris



### 5 HAUTEURS DE LATTES

\*SUR DEMANDE, NOUS CONSULTER